

東北大学 東北メディカル・メガバンク機構 日本橋分室 アクセス案内

【所在地】〒103-0022 東京都中央区日本橋室町3丁目2-1

日本橋室町三井タワー 7階 GLOBAL LIFESCIENCE HUB office 1

【電話番号】03-6225-2731

ご注意：

- ◆ 隣接する日本橋三井タワー（下図：本タワーの下方）とお間違えのないようお気を付けてください。
- ◆ 東京駅と神田駅からは地上1階、新日本橋駅と三越前駅からは地下1階よりご入館ください。
- ◆ 館内1階オフィスエントランスから7階まで、直通のエレベーターはありません。5階でお乗り換えください。

<電車でのアクセス>

- | | |
|------------------------------------------------|------|
| (1) JR各線「東京」駅からのルート(徒歩9分) | 2ページ |
| (2) JR中央・山手・京浜東北線「神田」駅南口からのルート(徒歩4分) | 3ページ |
| (3) 東京メトロ銀座線・半蔵門線「三越前」駅直結ルート(銀座線徒歩1分/半蔵門線徒歩5分) | 4ページ |
| (4) JR横須賀・総武快速線「新日本橋」駅直結ルート(徒歩3分) | 5ページ |

<館内のご案内>

6ページ



< 電車でのアクセス >

(1) JR 東京駅 八重洲北口・日本橋口からオフィスエントランス南側へのアクセス (徒歩 9 分)



- ① 八重洲北口を出て左前方へ、または日本橋口を出て直進し、「外堀通り」に出ます。
- ② 日本銀行を目指して、真っすぐ進みます。
- ③ 日本銀行の手前に貨幣博物館が見えたら右に曲がります。
- ④ 次の交差点を左に曲り、「日銀通り」を直進します。
- ⑤ 通りを横断すると右側に、日本橋室町三井タワーがあります。写真の 1 階 南側入口からビルにお入りください。
- ⑥ 館内のご案内は 6 ページ以降をご参照ください。



1 階 南側入口（東京駅方面から）の写真

(2) JR 神田駅 南口からオフィスエントランス北側へのアクセス

(徒歩 4 分)



- ① 右方向にある線路沿いの道を、東京駅方向に少し進み、信号のある交差点を渡ります。
- ② 渡った先の二股の道路のうち左側の「日銀通り」(右上の写真をご参照)を直進します。
- ③ 次の信号で、「江戸通り」を横断します。
- ④ 渡ってすぐ左側に日本橋室町三井タワーがあります。写真の1階 北側入口からビルにお入りください。
- ⑤ 館内のご案内は 6 ページ以降をご参照ください。



1階 北側入口(神田駅方面から)の写真

(3) 東京メトロ銀座線・半蔵門線 三越前駅から地下1階入口へのアクセス

(銀座線 徒歩1分/半蔵門線 徒歩5分)

※最寄りの改札口は、銀座線三越前駅の「室町三丁目方面改札口」です。



半蔵門線をご利用の場合：

押上方向へ歩いて「日本橋方面改札」を出ます。三越百貨店方向へ、地下道をお進みください。銀座線浅草方面寄りの「室町三丁目方面改札口」につながります。



①銀座線改札口を出ましたら、左前方に進みます。



②地下1階の入口です。



③一番奥まで進むと、左手に郵便局があります。その先の3基あるエスカレーターで地上1階に上がります。

④エスカレーターを降りて右手がオフィスエントランスです。

(4) JR 横須賀・総武快速線 新日本橋駅から地下1階入口へのアクセス

(徒歩 3分)



①改札口を出て、左に進みます。
※改札口は一か所です。



②出口3、4は利用せず、そのまま直進します。




③銀座線・半蔵門線の案内に従って左折します。



④このような景色になります。
そのまま直進します。



⑤柱が続いているのが見えてきます。



⑥右側に見える数段の階段を下りて左折します。



⑦このような景色になります。
入口はもう少し先です。



⑧入口は右と左に二つあります。
どちらも同じです。



⑨Starbucks Coffeeを右手に見て進みます。



⑩一番奥まで進むと、左手に郵便局があります。その先の3基あるエスカレーターで、地上1階に上がります。

⑪エスカレーターを降りて右手がオフィスエントランスです。



<館内のご案内>

※5階でエレベーターのお乗り換えが必要です。

ビル西側の地上1階入口（北側・南側）から、あるいは地下1階入口からエスカレーターを利用して入館し、1階オフィスエントランスへ進みます。

・1階オフィスエントランスから5階へ



①1階オフィスエントランスで5階オフィスロビー行シャトルエレベーターに乗ります。

（エレベーター8基は、いずれも5階まで直通です。）



シャトルエレベーター内上方の案内表示で、6F・7F行エレベーターの方向を確認できます。

・5階から7階へ



5階でエレベーターを降り（左図黄色）、6F・7F行エレベーター（橙色）に乗り換えます。



（ご参考）反対側はオフィスロビーです（※）。コンビニエンスストアがあります。



②5階でエレベーターを降りて、6F・7F行エレベーターの方を見たとこです。奥に進みます。



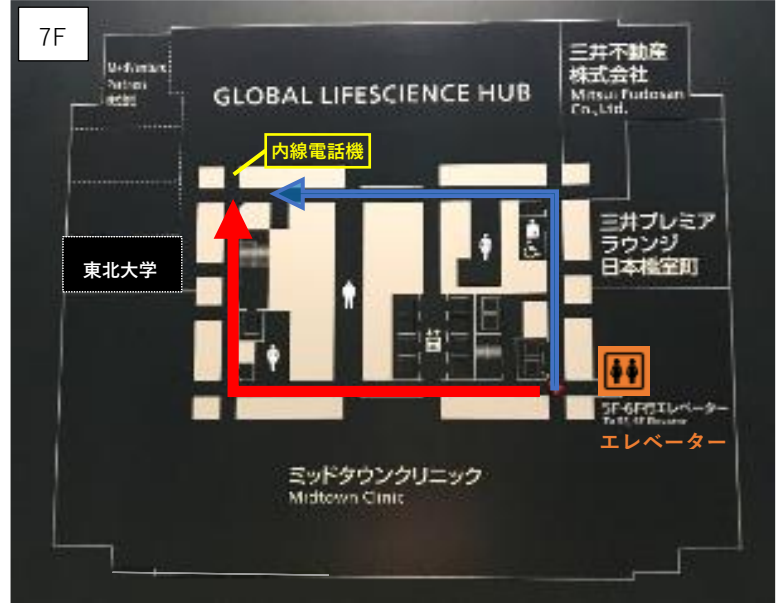
③突き当りは北海道銀行と北陸銀行です。その左手前に6F・7F行エレベーターがあります。

※5階オフィスロビーの案内板では、東北大学は、五十音順の「た」のグループではなく、GLOBAL LIFESCIENCE HUBの枠内に記載されています。

・ 7階エレベーターから GLOBAL LIFESCIENCE HUB ラウンジへ



④7階に上がりエレベーターを降りたところです。そのまま真っすぐ進むか(赤矢印)、右折します(青矢印)。




⑤突き当りに、ミッドタウンクリニックの受付が見えますので、右に曲がり直進します。



⑤突き当たったら左に曲がります。途中にある内線電話機は使用せずに、突き当たりまでお進みください。右手に GLOBAL LIFESCIENCE HUB のラウンジがあります。

⑥ラウンジの入口です。右側ディスプレイの下に内線電話機があります(黄色)。



⑦内線電話機を正面から見たところです。

内線番号 501 (東北大学 居室) で、東北メディカル・メガバンク機構をお呼び出してください。

※道に迷った場合は、**03-6225-2731** までお電話ください。